



Comment effectuer une démarche en ligne



TOUT SAVOIR SUR

province-sud.nc





Effectuer des démarches en ligne, c'est vous permettre de ne pas vous déplacer.

Elles sont réalisables directement sur le site internet de la province Sud province-sud.nc/demarches depuis n'importe quel poste informatique ou appareil mobile connecté à Internet.

En quelques clics, votre démarche est prise en compte et adressée au service concerné.

À l'heure actuelle, il est possible, sur le site Internet de la province Sud, d'effectuer une quinzaine de démarches en ligne. Il vous est donc possible de faire, en quelques clics, une demande de logement, de soutien pour développer votre entreprise, d'aides aux études supérieures ou encore de candidater aux offres d'emploi de la Province...

Voici en quelques étapes comment faire pour effectuer votre démarche :

1

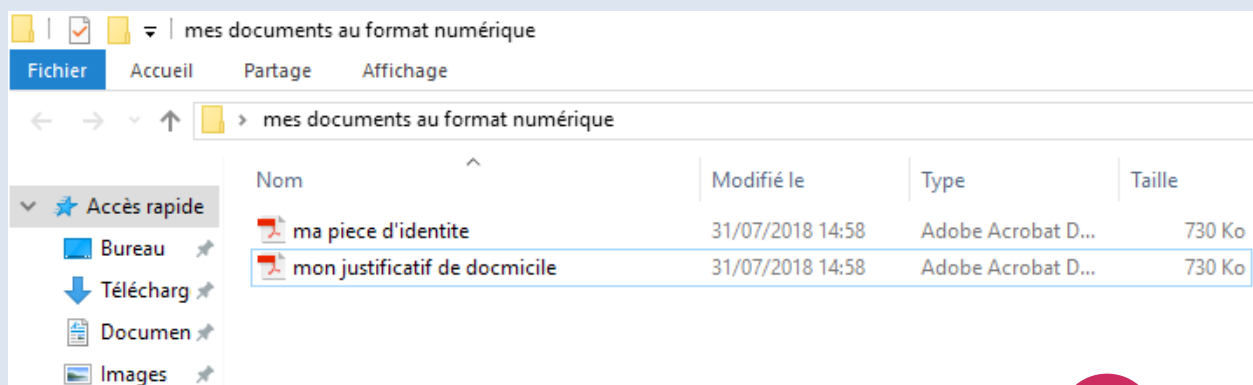
Sélectionnez la thématique de la démarche que vous souhaitez effectuer en ligne.
province-sud.nc/demarches

2

Prenez connaissance de la fiche pratique détaillant l'objet du dispositif, les conditions d'obtention, les pièces justificatives à joindre au dossier, etc.

Avant d'aller plus loin, vos documents ont-ils été scannés donc numérisés ?

La fonction appareil photo d'un téléphone, smartphone ou tablette peut suffire pour numériser des documents. Vous obtiendrez un document « image » au format **JPG** que vous pourrez télécharger depuis votre formulaire. Assurez-vous que vos documents, une fois numérisés, sont lisibles et exploitables avant de les joindre à votre formulaire.



Préparez les documents à joindre au format électronique.
Les formats de fichiers autorisés sont png, pdf, jpg et dwg.

4

Cliquez sur ce bouton



Faire la démarche en ligne

5

Saisissez votre adresse courriel.

Une collectivité d'actions MENU RECHERCHER Q [Email] [Facebook] [Twitter] [Google+] MON COMPTE [User Icon]

Accueil » Démarches » Enseignement » Aides pour études supérieures ou spécialisées - Nouvelle demande

Aides pour études supérieures ou spécialisées - Nouvelle demande

DEMANDEUR IDENTIFIEZ-VOUS MA DEMANDE

Vous disposez déjà d'un compte sur le site, renseignez le mot de passe correspondant

Adresse mél paul@gmail.com

Mot de passe *

Mot de passe oublié

Suivant

Si vous avez déjà un compte provincial, votre adresse courriel est reconnue et seul votre mot de passe vous sera demandé.

En cas d'oubli, cliquez sur **Mot de passe oublié**. Un nouveau mot de passe vous sera envoyé par courriel à l'adresse utilisée pour votre compte provincial.

Nous vous recommandons de le changer en allant sur l'onglet **Mon profil** une fois connecté à votre compte provincial.

Une collectivité d'actions MENU RECHERCHER Q [Email] [Facebook] [Twitter] [Google+] MON COMPTE [User Icon]

Accueil » Démarches » Enseignement » Aides pour études supérieures ou spécialisées - Nouvelle demande

Aides pour études supérieures ou spécialisées - Nouvelle demande

DEMANDEUR IDENTIFIEZ-VOUS MA DEMANDE

Adresse courriel paul@gmail.com

Téléphone

Les informations recueillies sont destinées à nous permettre de vous contacter rapidement si cela s'avérait nécessaire pour le traitement de votre demande

J'accepte les conditions générales d'utilisation *

Je ne suis pas un robot

reCAPTCHA Confidentialité - Conditions

Suivant

Si vous n'avez jamais eu de compte provincial, un numéro de téléphone vous sera demandé pour vous joindre si nécessaire. Il vous faudra également saisir un **captcha** (test visuel permettant d'assurer que la saisie du formulaire n'est pas faite par un robot malveillant), puis il vous faudra accepter les conditions générales d'utilisation (CGU). Vous accéderez directement au formulaire à compléter.

Une fois le formulaire complété, vous recevez un courriel comprenant les informations pour vous connecter à votre compte provincial (courriel et mot de passe).



Complétez le formulaire

Une collectivité d'actions MENU RECHERCHER Q | @ f t G+ | MON COMPTE

Accueil > Mon compte > Démarche d'aides pour études supérieures ou spécialisées - Nouvelle demande

Démarche d'aides pour études supérieures ou spécialisées - Nouvelle demande

Demandeur > Projets > Parent 1 > Parent 2 > Complément

* champ obligatoire

Identité du demandeur

Civilité * : Madame Monsieur Numéro d'INE * :

Nom de naissance * : Nom marital :

Prénom (1er de l'état civil) * :

Date de naissance * : Pays de naissance * :

Commune : Pays :

Téléphone fixe : Téléphone mobile :

Courriel * :

Copie de la carte d'identité, passeport ou carte de séjour * : [Parcourir...](#)

Nationalité française * : OUI NON

Taux de handicap >= 50% * : OUI NON

Avez-vous un ou plusieurs enfants ? * : OUI NON

Orphelin * : OUI NON

Situation actuelle

Êtes-vous actuellement scolarisé ? : Oui Non

Enregistrer le brouillon Précédent Suivant

Conserver votre formulaire en brouillon si vous ne disposez pas de toutes les informations ou pièces justificatives au moment où vous complétez le formulaire. Vous pourrez y revenir plus tard pour le finaliser. Pour retrouver votre brouillon, il suffit de vous connecter à votre compte provincial.

Attention : à l'état **brouillon**, les informations saisies dans votre formulaire ne sont pas transmises à la Province et votre dossier ne peut donc pas être instruit.



Démarche d'aides pour études supérieures ou spécialisées - Nouvelle demande

Demander > Projets > Parent 1 > Parent 2 > Complément

* champ obligatoire

Observations

A noter :

Si vous souhaitez obtenir de plus amples renseignements sur les aides aux études supérieures, merci de bien vouloir cocher la case ci-dessous ; un agent du bureau d'information et d'aides aux étudiants (BIAE) prendra prochainement contact avec vous.

Contact

- Je souhaite être contacté(e) par un chargé des aides de la Province Sud pour avoir des informations complémentaires pour le(s) motif(s) suivant(s) :
- Difficultés liées à la démarche à effectuer sur Internet
 - Situation personnelle particulière
 - Projet éducatif

Engagement

- Je déclare avoir pris connaissance des dispositions de la délibération n°11-2015/APS du 30 avril 2015, et notamment son article 3 et m'engage en conséquence, par la présente, à rechercher un emploi en Nouvelle-Calédonie et à l'occuper au plus tard 5 ans après la fin de mes études *
- Je reconnais avoir été informé(e) qu'en cas de non-respect des obligations fixées par la réglementation relative aux études supérieures, je serais tenu(e) de rembourser tout ou partie des sommes payées en ma faveur par la province Sud. *
- Je certifie exacts les renseignements mentionnés dans les rubriques ci-dessus *
- J'autorise la Province à accéder aux données et documents transmis dans la présente demande et à les diffuser auprès des partenaires de la Province pour simplifier mes démarches *

Enregistrer le brouillon

Précédent

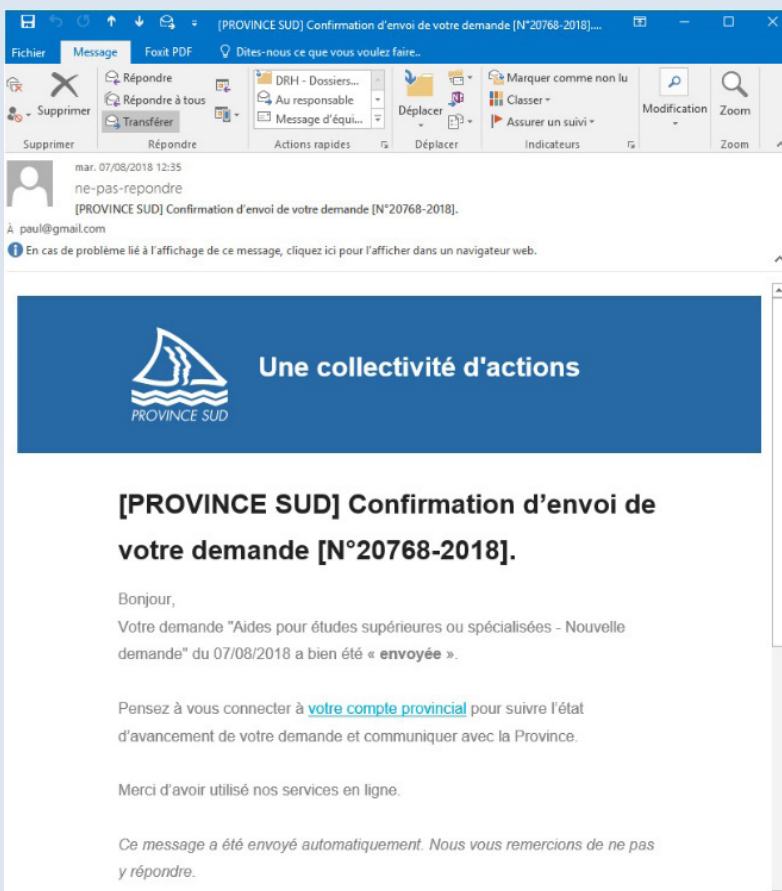
Envoyer

Envoyer votre formulaire.



7

Une confirmation de l'envoi de votre formulaire est affichée sur le site et un courriel de confirmation de l'envoi de votre dossier vous est transmis.





Suivez l'avancement* de votre dossier en vous connectant sur votre compte provincial.

Une collectivité d'actions MENU RECHERCHER Q MON COMPTE

Accueil » Connexion à mon compte provincial

Connexion à mon compte provincial

Votre identifiant
Adresse courriel

Votre mot de passe
Mot de passe

Se connecter **S'inscrire**

Mot de passe oublié ? Besoin d'un compte pour faire vos démarches en ligne ?

Grâce à votre compte provincial vous pouvez :

- Effectuer et suivre vos démarches en ligne auprès de la Province
- Conserver les documents utiles à vos démarches dans votre espace de stockage
- Recevoir des alertes personnalisées

Voir toutes les démarches en ligne disponibles
province-sud.nc/demarches

* Le langage administratif peut utiliser des termes différents de ceux que vous connaissez. Vous pouvez ainsi lire ou entendre cette formulation : votre dossier est en cours d'instruction. Cela signifie simplement que votre demande a été prise en compte et qu'elle passe les étapes qui sont nécessaires.

Vous n'êtes pas familier des outils numériques.

Il existe des astuces toutes simples pour vous faciliter la vie.
Retrouvez ces dernières sur une page dédiée de notre site internet, en tapant dans le moteur de recherche ces quelques mots clefs : [Astuces - Informations pratiques](#)

Vous rencontrez des difficultés pour effectuer vos démarches en ligne :

Contactez-nous en sélectionnant la thématique "Assistance utilisateur"
[du formulaire de contact.](#)

